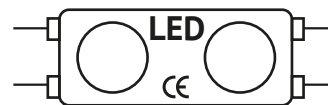
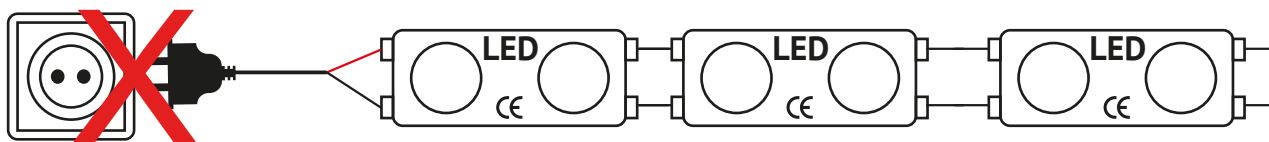


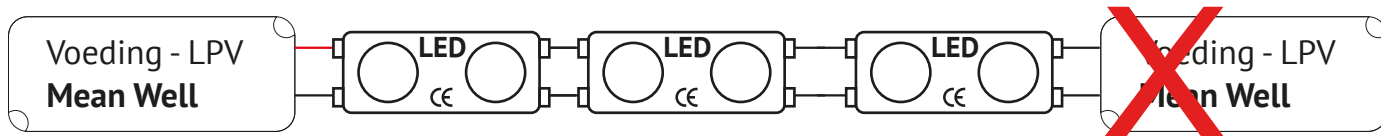
Ledmodules en voedingen: de do's & don'ts



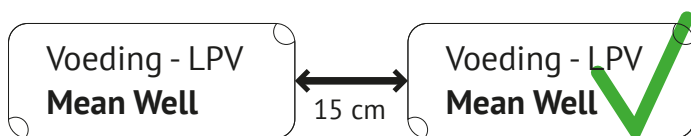
Installeer de voeding binnen 5 mtr van de eerste LED module.



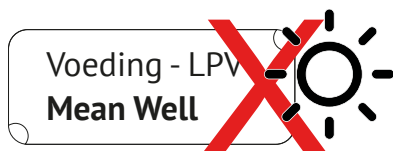
Leds werken op laagspanning (12V). Sluit nooit direct aan op 220V.



Sluit nooit twee of meer voedingen aan binnen dezelfde string.



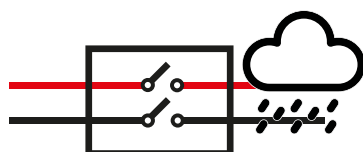
Zorg voor ca. 15 cm ruimte tussen de voedingen.



Plaats de voeding niet in direct zonlicht. Een ventilerende voedingskast is wenselijk.




Plaats de voeding niet in of onder water.



Bij een buitentoepassing altijd waterdichte connectoren (IP 67) gebruiken.



We belasten de voeding tot max. 80%



Gebruikstemperatuur

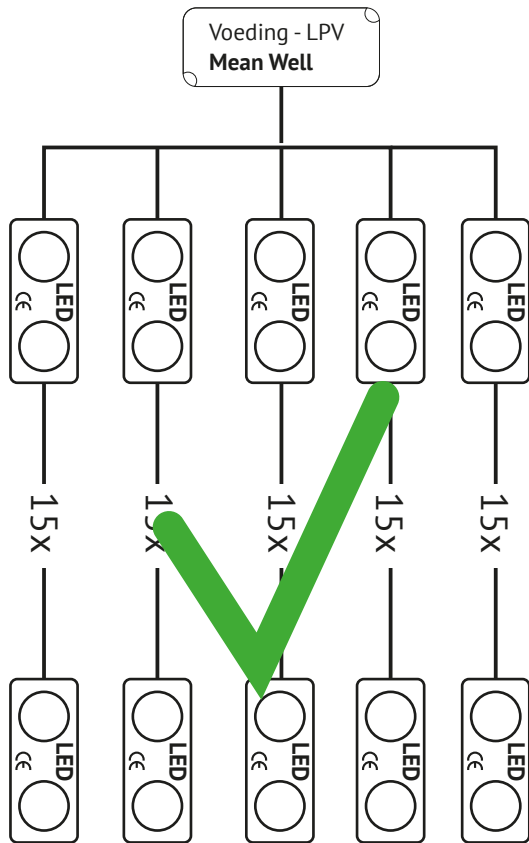


Druk niet op de lens of chip.

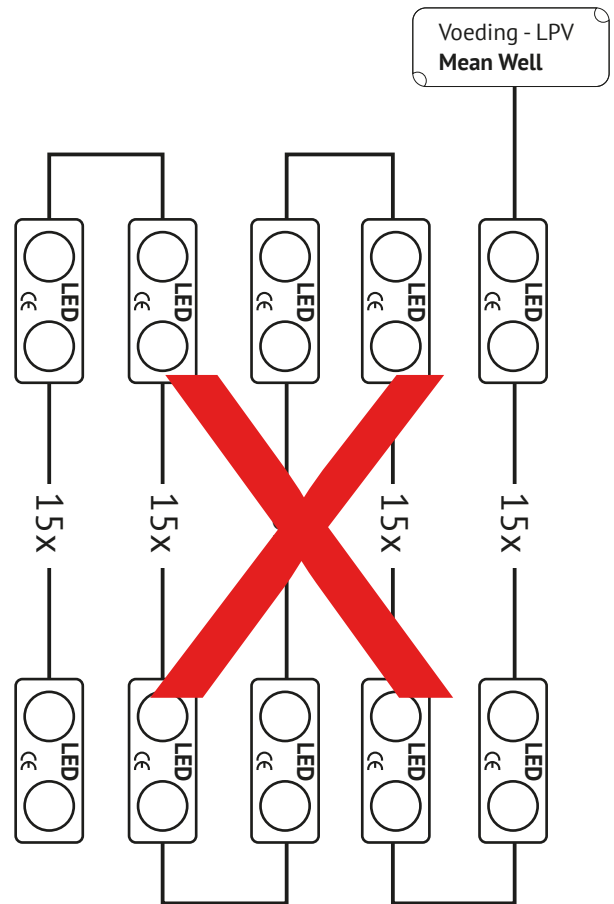


Wanneer je aan de installatie werk schakel dan eerst de stroom uit.

Al onze installaties worden volgens het linker schema geleverd of zijn daar op voorbereid. Wanneer je andere led producten zelf gaat aansluiten volg dan dit voorbeeld. Het rechter schema is een voorbeeld van hoe het niet moet.



parallel geschakeld



serie geschakeld